

CARACTERÍSTICAS TÉCNICAS | Technical Characteristics

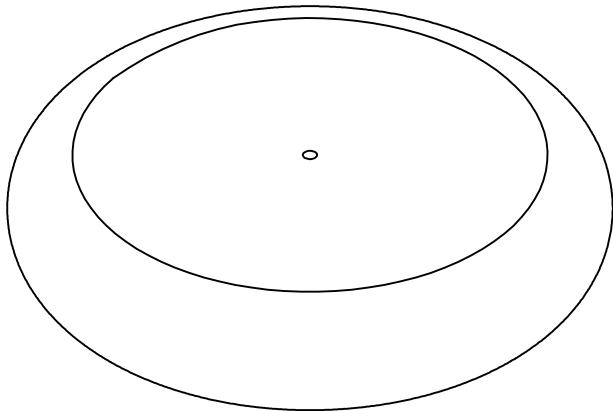
MATERIAL **Betão c/ armadura em aço inox**
TRAT. SUPERFÍCIE **Hidrofugado**
COLOCAÇÃO **Simplesmente apoiado**
PESO **Aprox. 1800 kg**

MATERIAL **Concrete with stainless steel frame**
SURFACE TREAT. **Waterproof**
FIXING **Self standing**
WEIGHT **Aprox. 1800 kg**

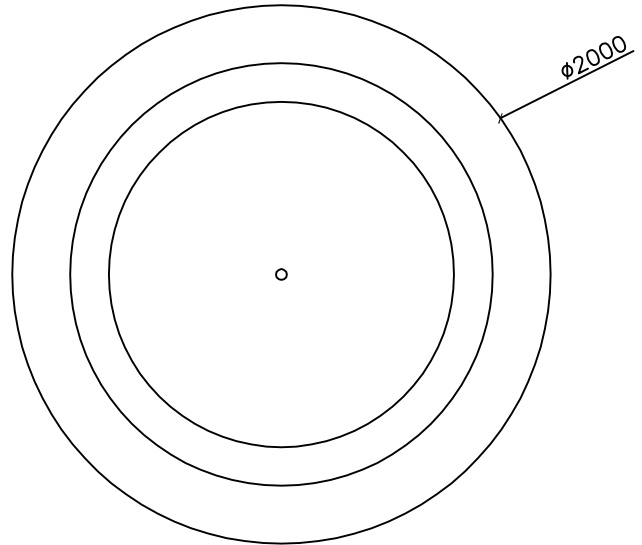
DESIGN *Joana Coutinho, Arq.ª*

Dimensões (mm)

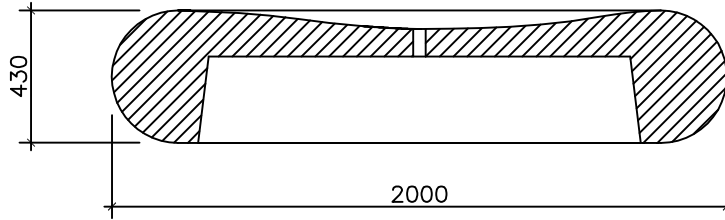
DESENHO TÉCNICO | Technical Drawing



MODELAÇÃO
Modeling


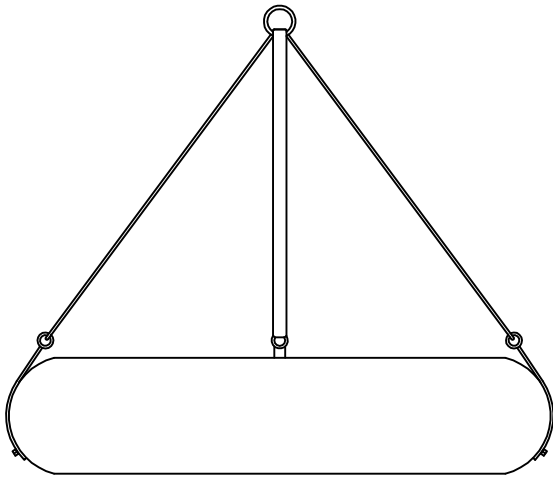


PLANTA
Top View



CORTE
Seccion

SUSPENSÃO, APLICAÇÃO E CARACTERÍSTICAS ESPECIAIS | Suspension, Application and Special Features



PAVIMENTO
Pavement

SUSPENSÃO ATRAVÉS DE FERRAMENTA ADEQUADA LIGADA A CASQUILHO DE SUSPENSÃO EM INOX, SITUADO NA PRÓPRIA PEÇA. ELEVÇÃO COM CINTAS EM POLYESTER E PROTECÇÕES ADEQUADAS. ANGULO DE TRACÇÃO DAS CINTAS EM POLYESTER > 60°
Suspension with proper tools connected to stainless steel threaded suspension anchor placed in the element. Elevation with polyester slings and appropriate protections. Polyester slings traction angle > 60°

AMP.019/00 EDIÇÃO 0 DATA: 27/04/12

AMOP
CONCEPT

APARTADO 38 3754-906 AGUADA DE BAIXO ÁGUEDA - PORTUGAL
TEL 234667957 FAX 234666908
geral@grupoamop.com www.grupoamop.com

STONE B XL - LINHA LANDSCAPES

REF.ª - 02011

FT.02011 Folha | Page 1-1

ESTE DESENHO NÃO PODE SER REPRODUZIDO, DIVULGADO OU COPIADO NO TODO OU EM PARTE SEM A AUTORIZAÇÃO EXPRESSA DOS SEUS AUTORES. RESERVADOS TODOS OS DIREITOS PELA LEGISLAÇÃO EM VIGOR. NÃO MEDIR OS DESENHOS. USAR SÓ A COTAGEM.
This project may not be reproduced, distributed or copied in whole or in part without the express permission of their authors. All rights reserved by law. Not measure the drawings. Use only de measurements.